



Infláció, munkanélküliség, átlagbér mértékének érzékelése

A MAGYARORSZÁGI FELNŐTT NÉPESSÉG KÖRÉBEN

Országosan reprezentatív, kérdőíves felmérés

2023. JÚLIUS

ADATFELVÉTEL:

önkitöltős online kérdőíven keresztül (CAWI)

ONLINE KÉRDEZÉS IDŐPONTJA:

2023. június 28. – július 18.

MINTA:

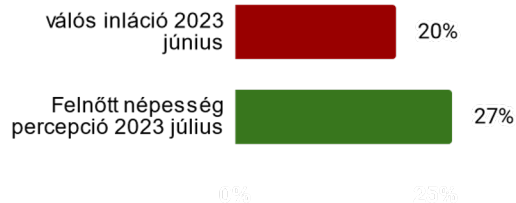
1800 fős, kvótás, az online népességre nézve nem, kor, iskolai végzettség, településtípus és régió szerint reprezentatív, a KSH legfrissebb adatai szerint

CÉLCSOPORT:

18 éves és idősebb, felnőtt népesség

Infláció, munkanélküliség és nettó átlagkereset mértékének becslése a felnőtt népességben - 2023 július

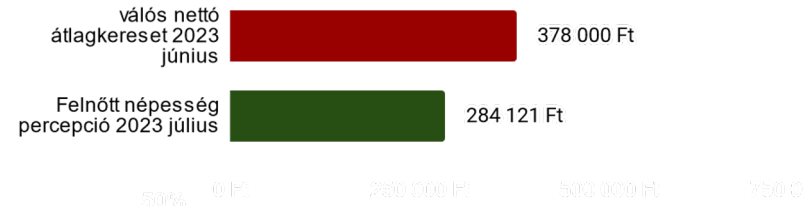
Ön, mit gondol, a legutóbbi hónapban mekkora, hány százalék volt az általános infláció mértéke Magyarországon?
(nem tudja: 23%)



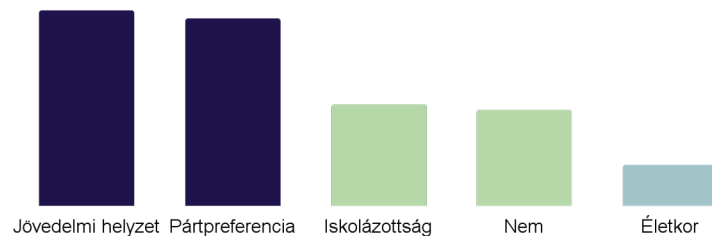
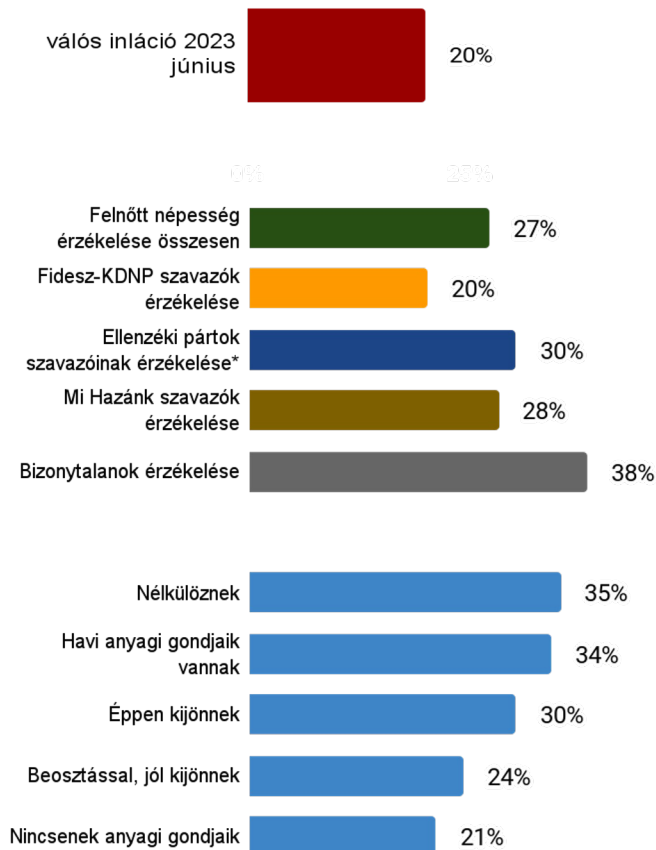
Ön, mit gondol, a legutóbbi hónapban mekkora, hány százalékos volt a munkanélküliség Magyarországon?
(nem tudja: 27%)



A legutóbbi hónapban mennyi volt a nettó átlagkereset Magyarországon, ami az embereknél maradt, az adók, járulékok befizetése után?
(nem tudja: 34%)

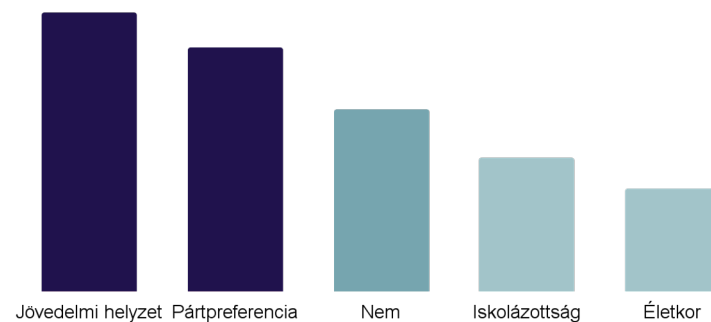
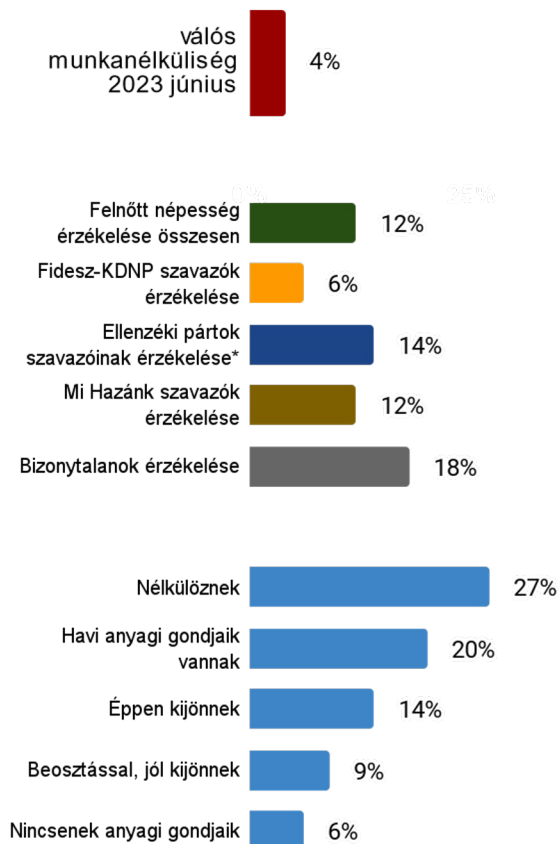


Ön mit gondol a legutóbbi hónapban mekkora, hány százalék volt az általános infláció mértéke Magyarországon?



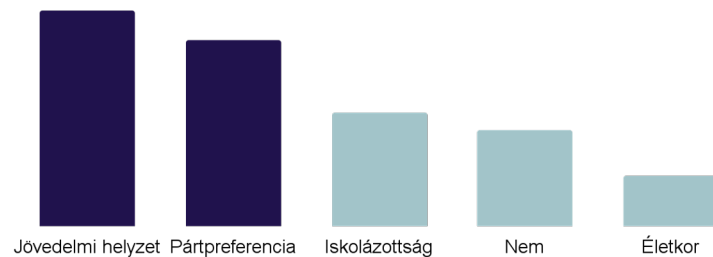
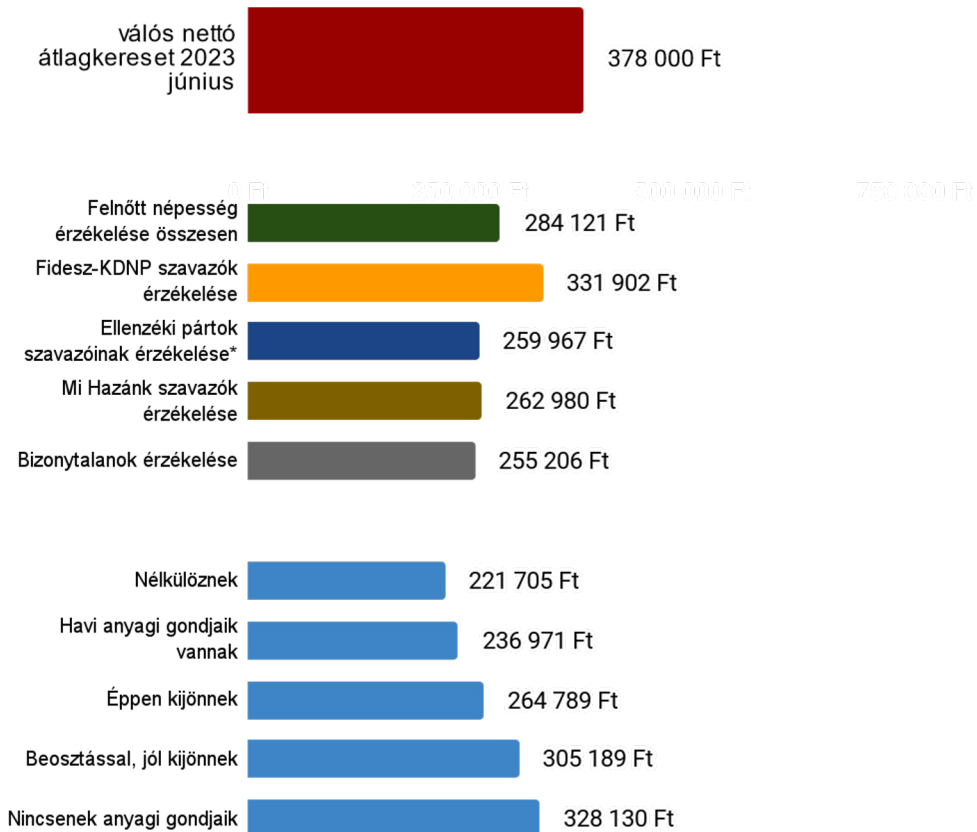
Az egyéni jellemzők hatásának erősrendje
(korrelációs értékek)

Ön mit gondol a legutóbbi hónapban mekkora, hány százalékos volt a munkanélküliség Magyarországon?



Az egyéni jellemzők hatásának erőssorrendje
(korrelációs értékek)

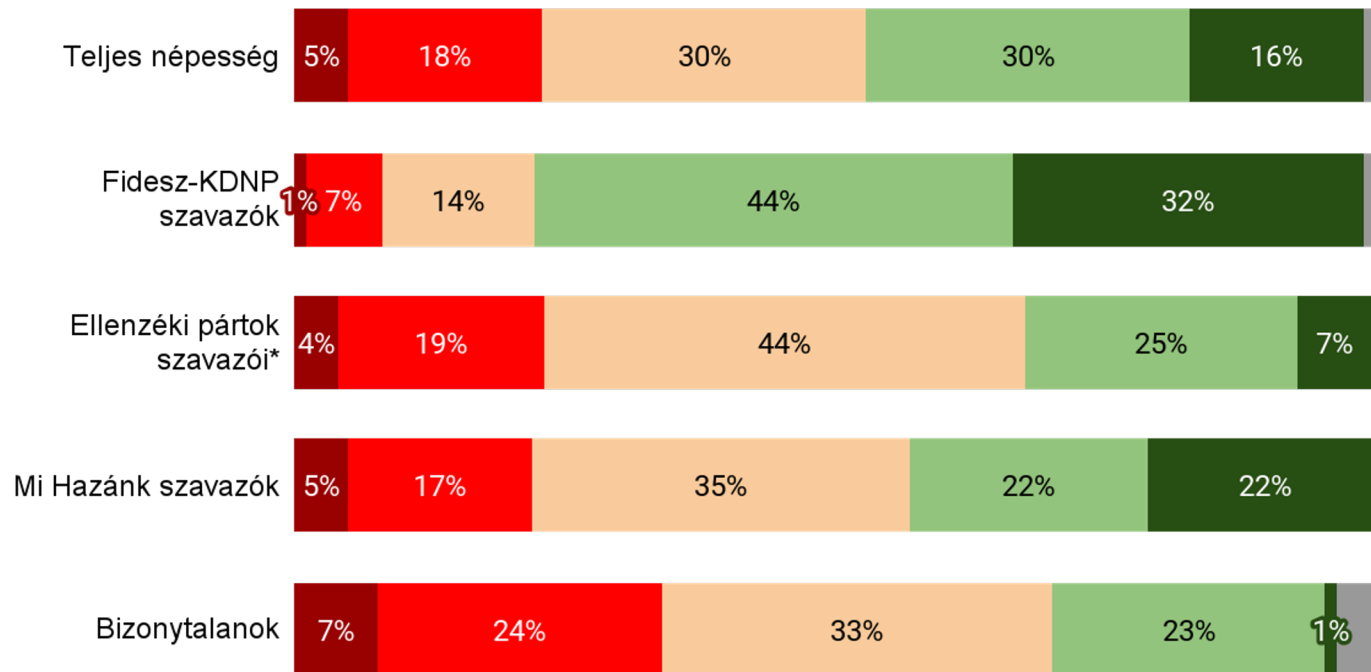
A legutóbbi hónapban mennyi volt a nettó átlagkereset Magyarországon, ami az embereknél maradt?



Az egyéni jellemzők hatásának erőssorrendje
(korrelációs értékek)

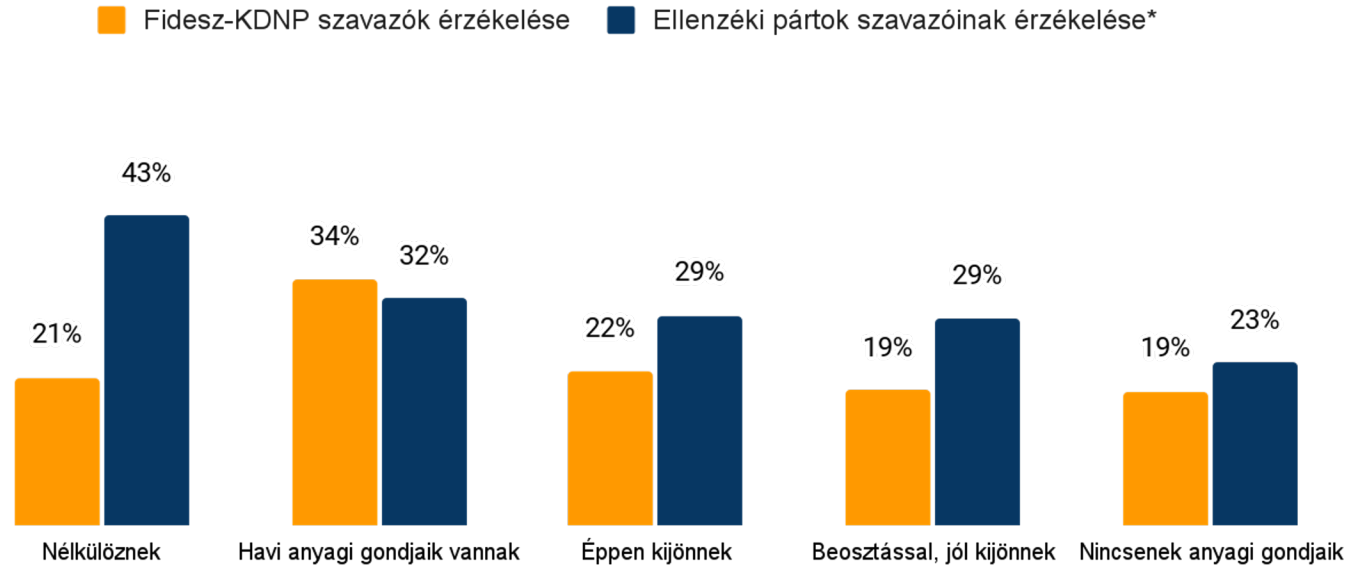
A felnőtt népesség és egyes pártok szavazóinak összetétele az anyagi helyzet szubjektív megítélése szerint

■ Nélkülöznek
 ■ Havi anyagi gondjaik vannak
 ■ Éppen kijönnek
 ■ Beosztással, jól kijönnek
■ Nincsenek anyagi gondjaik
 ■ Nem tudja

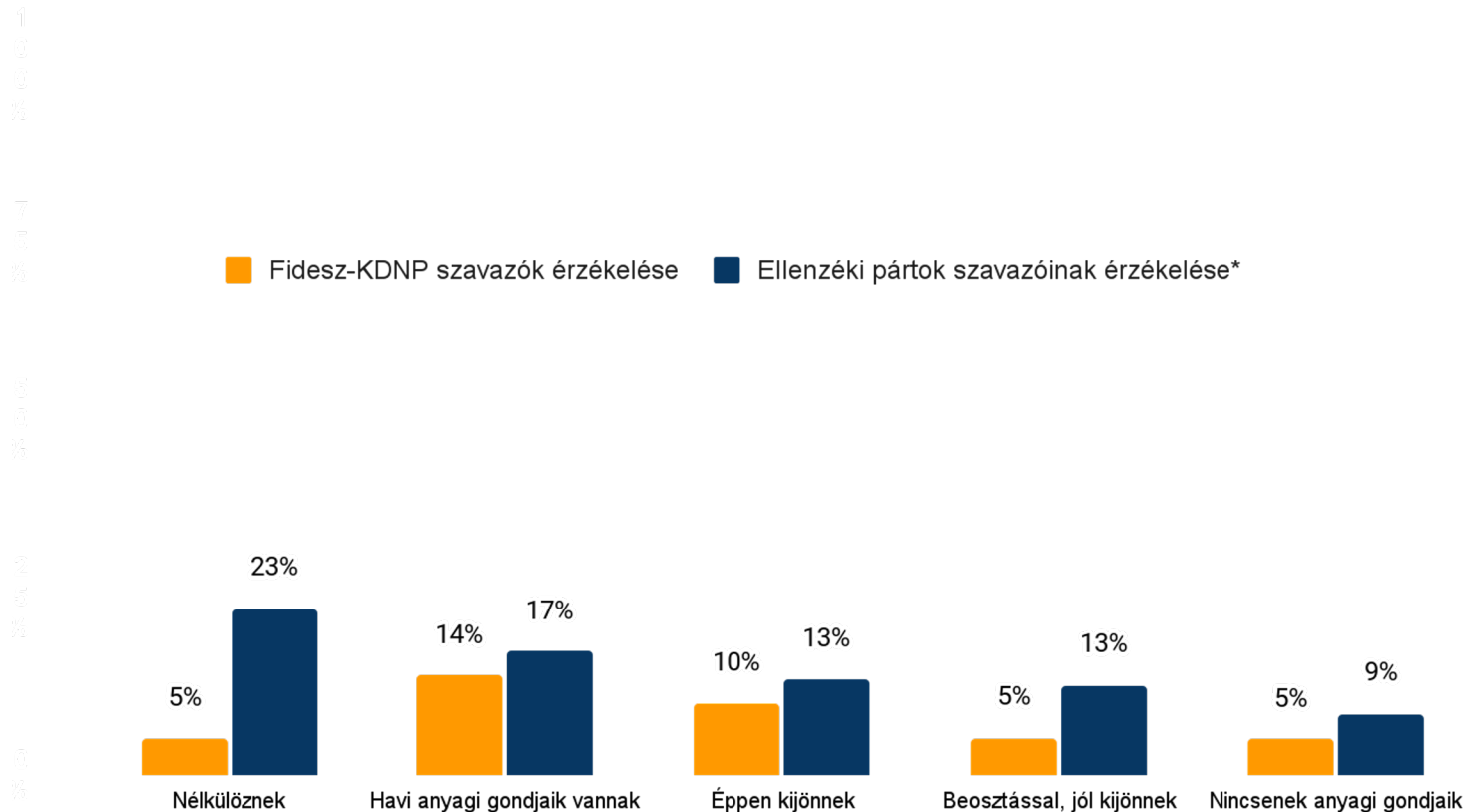


Ön mit gondol a legutóbbi hónapban mekkora, hány százalék volt az általános infláció mértéke Magyarországon?

2023.09.04-2023.09.05
2023.09.06-2023.09.07
2023.09.08-2023.09.09
2023.09.10-2023.09.11
2023.09.12-2023.09.13
2023.09.14-2023.09.15
2023.09.16-2023.09.17
2023.09.18-2023.09.19
2023.09.20-2023.09.21
2023.09.22-2023.09.23
2023.09.24-2023.09.25
2023.09.26-2023.09.27
2023.09.28-2023.09.29
2023.09.30-2023.10.01
2023.10.02-2023.10.03
2023.10.04-2023.10.05
2023.10.06-2023.10.07
2023.10.08-2023.10.09
2023.10.10-2023.10.11
2023.10.12-2023.10.13
2023.10.14-2023.10.15
2023.10.16-2023.10.17
2023.10.18-2023.10.19
2023.10.20-2023.10.21
2023.10.22-2023.10.23
2023.10.24-2023.10.25
2023.10.26-2023.10.27
2023.10.28-2023.10.29
2023.10.30-2023.10.31

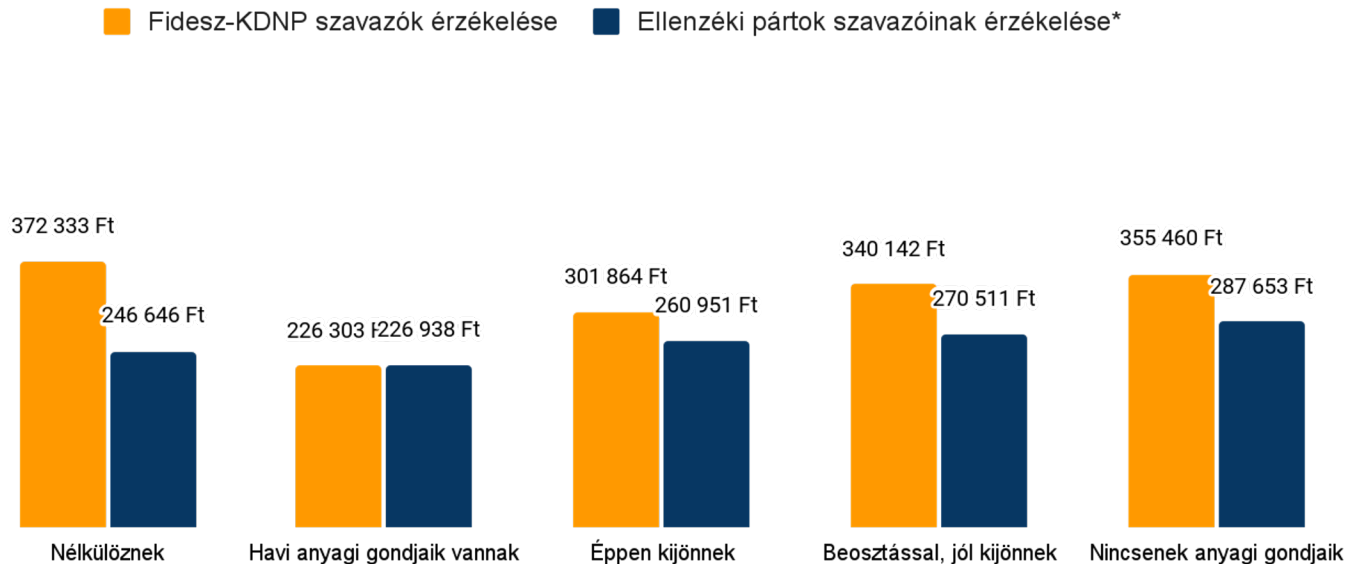


Ön mit gondol a legutóbbi hónapban mekkora, hány százalékos volt a munkanélküliség Magyarországon?



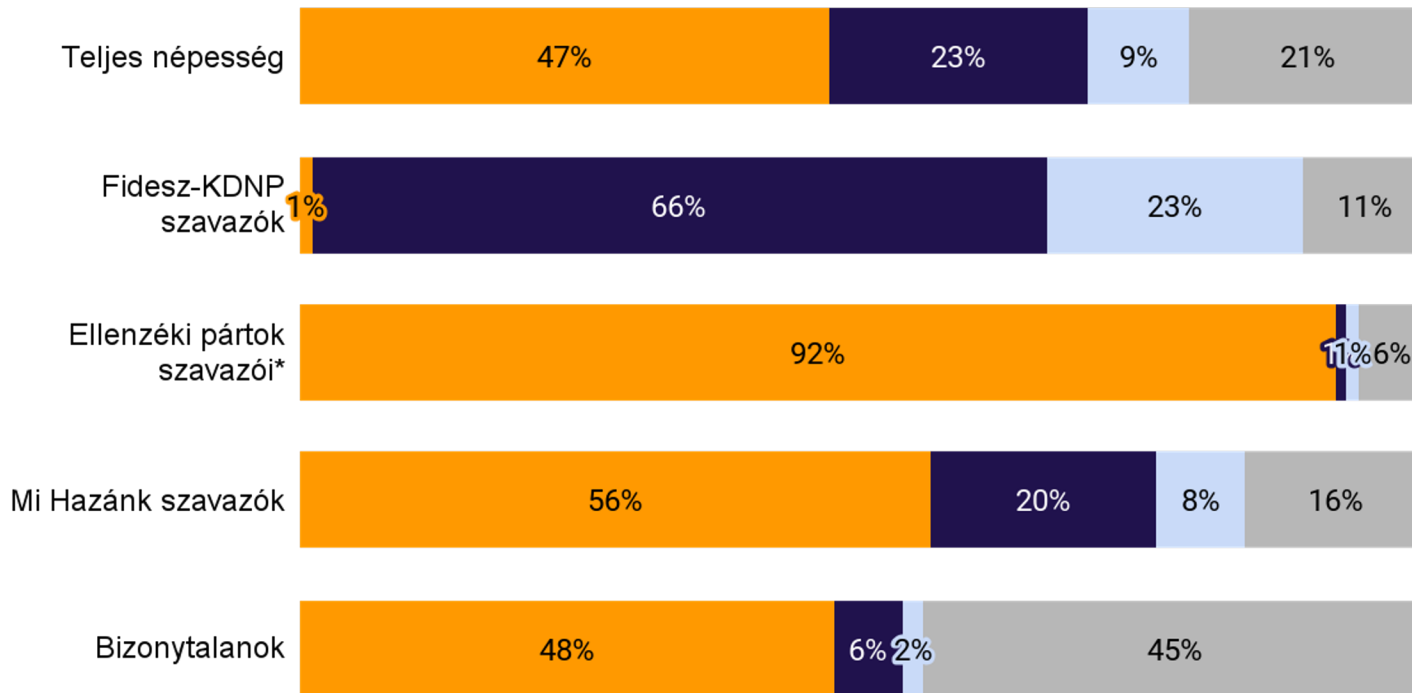
A legutóbbi hónapban mennyi volt a nettó átlagkereset Magyarországon, ami az embereknél maradt?

100%
90%
80%
70%
60%
50%
40%
30%
20%
10%
0%



Kérjük, válassza ki ezek közül azt a lehetőséget, amely az Ön véleménye szerint a leginkább okozza a hazai inflációt!

- Az Orbán-kormány gazdaságpolitikája
 ■ Az EU által Oroszország ellen bevezetett szankciók
■ Az ukrán-orosz háború kitörése
 ■ Nem tudja





KÖSZÖNJÜK A FIGYELMET!

IDEA 
info@ideaintezet.hu